

# Certificado de Garantia

Desde 1988 a Móveis Sul desenvolve móveis visando a excelência em todos os seus processos de produção, é uma empresa preocupada com a satisfação de seus clientes com foco na qualidade e dos seus produtos.

Para manter essa relação e com o desígnio de a cada dia aumentar esta confiança, com plena consciência da importância da satisfação de todos é que disponibiliza este CERTIFICADO DE GARANTIA.

## 1. Da Garantia:

1.1 Esta garantia é válida para a substituição de peças e componentes que são partes integrantes do produto fornecido pela Móveis Sul, e que apresentarem eventuais defeitos de fabricação. Sua validação está vinculada ao correto preenchimento do termo de recebimento que acompanha o produto.

## 2. Da Cobertura da Garantia:

2.1 O início da vigência da garantia ocorre a partir da data de emissão da nota fiscal de venda ao consumidor correspondente ao produto a ser garantido, com identificação, obrigatoriamente, do código e modelo do produto.

2.2 O prazo de vigência da garantia é de três meses (90 dias), de acordo com o código de defesa do consumidor conforme lei 8.078 - 11/09/1990 ART. 26;

2.3 Mais três meses (90 dias) últimos de garantia adicional concedida pela Móveis Sul Indústria e Comércio Ltda;

## 3. Das Exclusões:

### 3.1 A garantia perderá a validade quando:

3.1.1 Os danos sofridos pelo produto, ou seus acessórios e componentes forem decorridos de acidente, ou má utilização por parte do consumidor, também se for por quedas de objetos sobre o móvel;

3.1.2 O defeito for ocasionado por montagem realizada em desacordo com o manual de instruções;

3.1.3 Em função da exposição a ambientes úmidos e exposição prolongada a luz solar;

3.1.4 O produto ou peças tenham sido danificadas por acidente de transporte ou manuseio, riscos e batidas;

3.1.5 Em caso de movimentação inadequada do produto, e que cause danos ao mesmo;

3.1.6 Da utilização de peças ou componentes não original, e que sejam inadequados ao produto.

### 3.2 A garantia concedida pelo fabricante não cobrirá:

3.2.1 Despesas com instalação do produto;

3.2.2 Despesa com transporte;

3.2.3 Danos causados ao produto, por motivos de força maior, como aqueles causados por agentes da natureza (chuvas, incêndios e excesso de umidade...)

## 4. Instruções para Limpeza e Conservação do Produto:

4.1 Observe para que o produto esteja nivelado, desta forma, as gavetas e portas terão o bom funcionamento, evite arrastá-lo;

4.2 Evitar que o móvel fique exposto a luz solar direta, ou em ambientes de umidade e calor excessivo;

4.3 Para limpeza use um pano macio umedecido com água;

4.4 Não utilize produtos que contenham reagentes químicos, como: álcool, removedores, amoníacos etc..., não utilize sapólios, polidores e demais produtos que contenham carga abrasiva, para evitar riscos e manchas na pintura;

4.5 Não colocar carga excessiva de peso nas gavetas e prateleiras, para evitar acidentes ou danos ao produto;

## 5. Observações Gerais:

5.1 Qualquer dúvida ou reclamação sobre este produto deve ser solicitado junto a loja onde foi efetuada a compra.

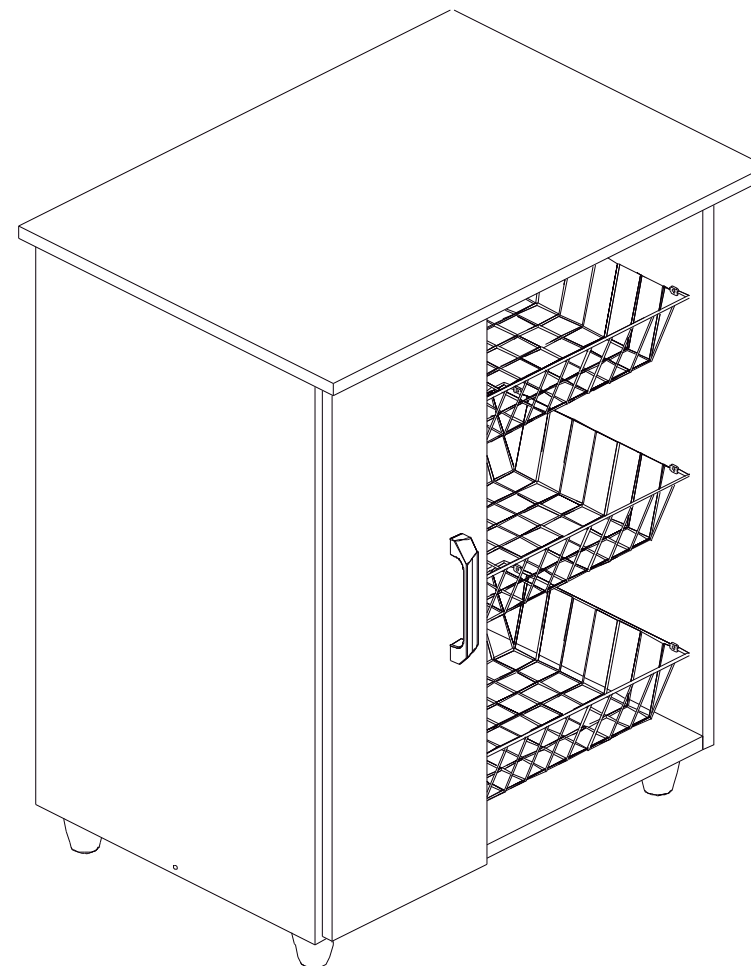
Para esclarecer dúvidas técnicas contate a Móveis Sul pelo e-mail [assistencia@moveissul.com.br](mailto:assistencia@moveissul.com.br) ou pelo

fone 54 3358 2711. **ATENÇÃO:** A solicitação de Assistência Técnica só será aceita mediante preenchimento do Termo de Recebimento que acompanha o produto, sendo que o pedido da solicitação deve ser feito via on-line por um representante autorizado pela Móveis Sul.

## Manual de instruções/Manual de assemble

Leia atentamente este manual e guarde-o para consultas futuras./  
Lea este manual detenidamente y consérvelo para futuras consultas.

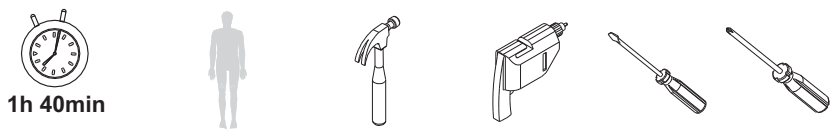
## Fruteira/Fruterio Ref. 4571 Branco/Blanco



**MÓVEIS SUL**  
MÓVEIS COMO SUA FAMÍLIA MERECE

AV. VITAL ZAMBOTTO, 273 - ÁREA INDUSTRIAL III  
I.E.: 071/0032633 CNPJ: 92.051.440/0001-96  
FONE 0(XX) 54 3358 6200 CEP. 95.300.000  
LAGOA VERMELHA - RS - BRASIL

Para montagem/Para el assemble:



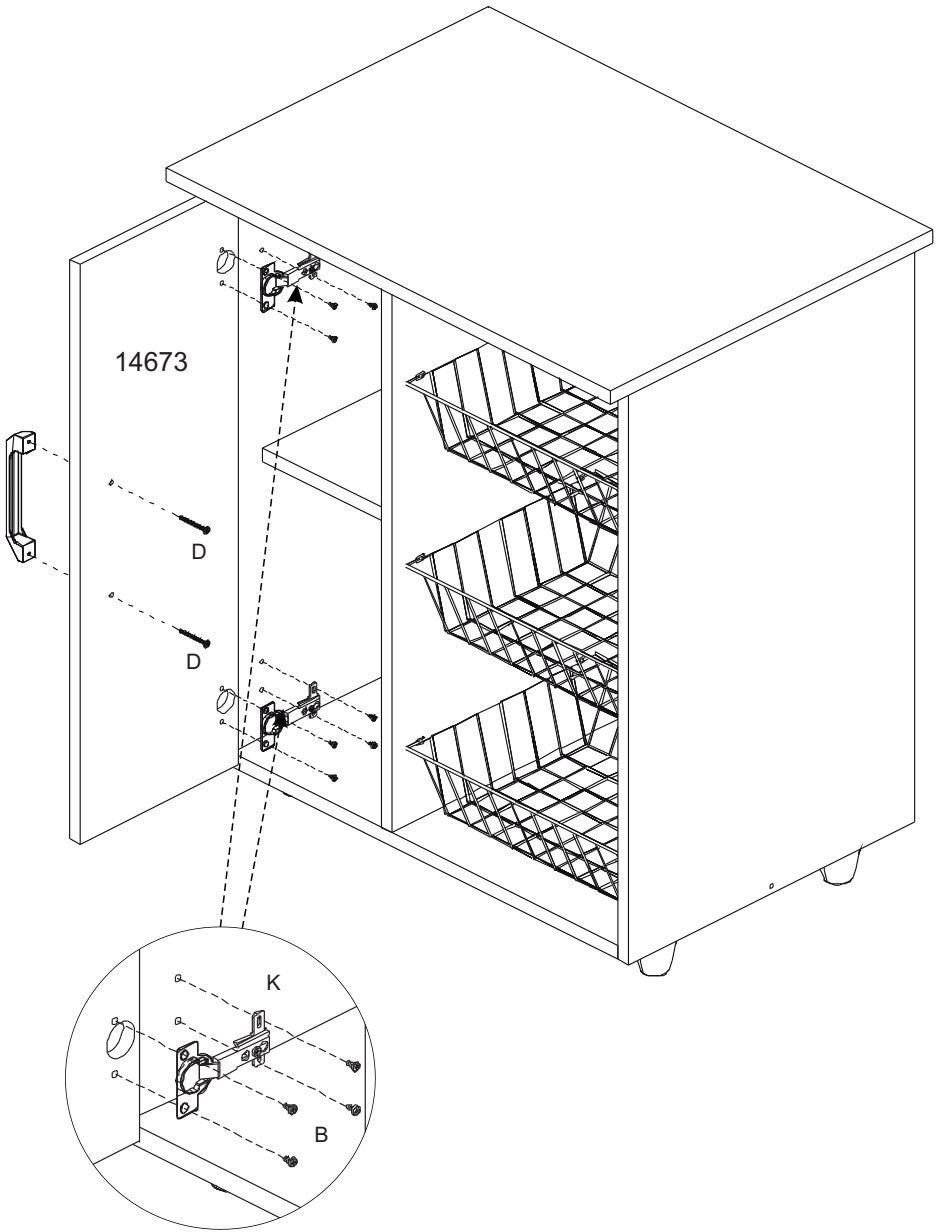
Relação de peças/Relación de piezas:

Código	Quantidade	Descrição/Descripción	Medidas
14667	1	Tampo/Tapa superior	620 x 450 x 15
14668	1	Lateral esquerda/Lateral izquierda	670 x 400 x 15
43604	1	Lateral direita/Lateral derecha	670 x 400 x 15
43605	1	Divisão/División	655 x 400 x 15
14671	1	Base/Tapa inferior	540 x 400 x 15
14672	1	Prateleira/Estante	210 x 355 x 15
14673	1	Porta/Puerta	660 x 220 x 15
14674	1	Costas/Espalda	675 x 230 x 3

Relação de acessórios/Relación de accesorios:

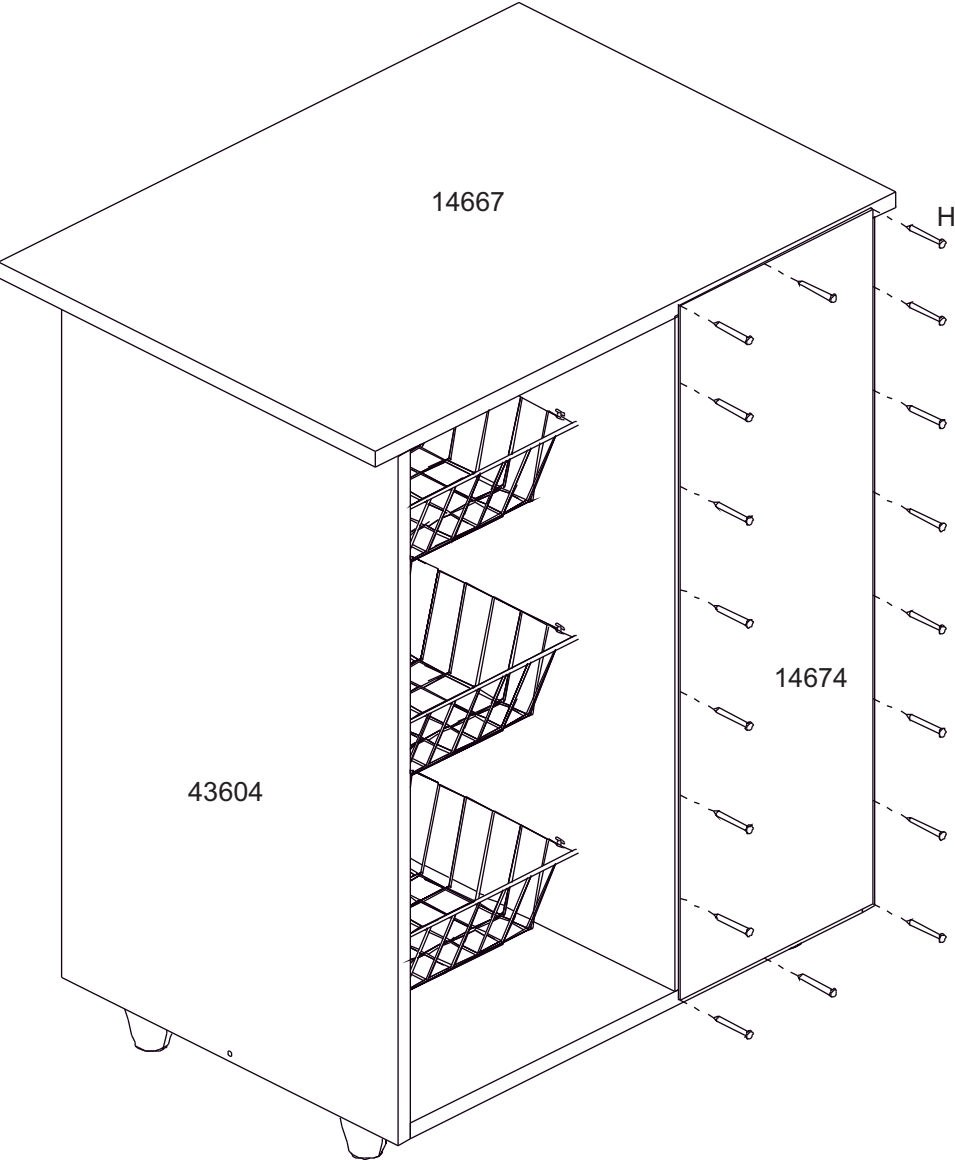
Código	Quantidade	Descrição/Descripción	Imagem/Imagen
22943	3	Cesta metálica	

**Passo 3/Paso 3:**  
Fixar as dobradiças nas portas usando parafusos **B**.  
Fijar las bisagras en las puertas con tornillos **B**.



**Passo 2/Paso 2:**

Fixar as costas com pregos H.  
Fijar la espalda con los clavos H.



**Relação de ferragens/Relación de herrajes:**

Código	Quantidade	Descrição/Descripción	Imagem/Imagen
A	12	Cavilha 6 x 25/Tarugo	
B	20	Parafuso 3,5x14 C.C./Tornillo 3,5x14 Cabeza plana	
C	3	Parafuso 4,0x40 C.F./Tornillo 4,0x40 Cabeza bridada	
D	2	Parafuso 3,5x22 C.F./Tornillo 3,5x22 Cabeza bridada	
E	3	Tambor 12 x 15	
F	3	Parafuso Bigfix/Tornillo Bigfix	
G	4	Sapata	
H	30	Prego/Clavo	
I	1	Cola	
J	1	Manual de montagem/Manual de assemble	
K	2	Dobradiça 26mm/Bisagra	
L	4	Parafuso 4,5x35 C.P./Tornillo 4,5x35 Cabeza bridada	
M	1	Puxador Duna 128mm/Tirador Duna 128mm	
N	3	Tampa p/ tambor/Protetor de tambor	
O	4	Suporte de prateleira/Soporte de estante	

**Passo 1/Paso 1:**

Fixar as peças com parafusos e parafusos Bigfix. Usar parafusos **B** para fixar a cesta metálica na lateral e na divisão.

Fijar las piezas utilizando tornillos y tornillos Bigfix. Utilize los tonillos **B** para fijar a cesta de metal en el lateral y en la division

